


СОГЛАСОВАНО:

И.о. директора МАУ «Спорт»

(подпись, ф.и.о.)

 Т.Н. Бердышева


«14» февраля 2019 г.



УТВЕРЖДАЮ:

Заместитель председателя
наблюдательного совета

(подпись, ф.и.о.)

 О.А. Сухина

2019г.



ОТЧЕТ

о результатах деятельности

Муниципального автономного учреждения города Заринска

(наименование муниципального автономного учреждения, его подразделения)

«Спортивная школа»

и об использовании закрепленного за ним муниципального имущества
за 2017-2018 годы

период (два года, предшествующих опубликованию отчета)

по состоянию на 01 января 2019 г. <*>

<*> Год, следующий за отчетным.

Раздел 1
ОБЩИЕ СВЕДЕНИЯ ОБ УЧРЕЖДЕНИИ

1.1. перечень видов деятельности, которые учреждение вправе осуществлять в соответствии с учредительными документами:

1.1.1. год, предшествующий отчетному:

а) основные виды деятельности:

- деятельность в области спорта прочая

б) иные виды деятельности, не являющиеся основными:

- деятельность по предоставлению прочих мест для временного проживания;

- прокат и аренда товаров для отдыха и спортивных товаров;

- сдача в аренду собственного нежилого недвижимого имущества.

1.1.2. отчетный год:

а) основные виды деятельности:

- деятельность в области спорта прочая

б) иные виды деятельности, не являющиеся основными:

- деятельность по предоставлению прочих мест для временного проживания;

- прокат и аренда товаров для отдыха и спортивных товаров;

- сдача в аренду собственного нежилого недвижимого имущества.

1.2. перечень услуг (работ), которые оказываются потребителям за плату в случаях, предусмотренных нормативными правовыми (правовыми) актами:

№ п/п	Наименование услуги (работы)	Потребители услуги (работы)
1	2	3
услуги		
1.	Услуги по предоставлению спортивных залов	физические/юридические лица
2.	Прокат лыж	физические лица
3.	Прокат коньков	физические лица
4.	Услуги по проживанию	физические лица
5.	Услуги по предоставлению льда	физические/юридические лица
6.	Аренда помещения	юридические лица
7.	Прочие доходы (проведение соревнований, возмещение за коммунальные и эксплуатационные расходы)	юридические лица

1.3. количество штатных единиц учреждения:

№ п/п	Наименование показателя	Период		Причины, приведшие к изменению показателей на конец отчетного периода <***>
		Начало отчетного года	Конец отчетного года	
1	2	3	4	5
1.	Количественный состав сотрудников учреждения, чел.	66	63	
2.	Квалификация сотрудников учреждения по показателям: <***>	х	х	х
2.1.	Доля сотрудников с высшим профессиональным образованием	45%	46%	х

1.4. средняя заработная плата работников учреждения, среднегодовая численность работников учреждения:

№ п/п	Наименование показателя	Год, предшествующий отчетному	Отчетный год
1	2	3	4
1.	Средняя заработная плата работников учреждения, руб.	16 016,00	21 505,10
2.	Среднегодовая численность работников учреждения, чел.	61	57

1.5. состав наблюдательного совета учреждения:

1.6.1. год, предшествующий отчетному:

№ п/п	Должность	Фамилия, имя, отчество
1	2	3
1.	Председатель комитета по физической культуре и спорту администрации города Заринска Алтайского края	Шурыгин Иван Иванович
2.	Заместитель председателя комитета по экономике и управлению муниципальным имуществом администрации города Заринска	Сухина Ольга Алексеевна
3.	Руководитель исполкома Заринского городского местного отделения ВПП «Единая Россия»	Хабарова Людмила Николаевна
4.	Депутат Заринского городского Собрания депутатов	Панкратьев Константин Николаевич
5.	Тренер МАУ «Спорт»	Мурзина Дария Дариковна
6.	Главный бухгалтер МАУ «Спорт»	Перескокова Нина Александровна

1.5.2. отчетный год:

№ п/п	Должность	Фамилия, имя, отчество
1	2	3
1.	Председатель комитета по физической культуре и спорту администрации города Заринска Алтайского края	Шурыгин Иван Иванович
2.	Заместитель председателя комитета по экономике и управлению муниципальным имуществом администрации города Заринска	Сухинина Ольга Алексеевна
3.	Руководитель исполкома Заринского городского местного отделения ВПП «Единая Россия»	Хабарова Людмила Николаевна
4.	Депутат Заринского городского Собрания депутатов	Панкратьев Константин Николаевич
5.	Тренер МАУ «Спорт»	Мурзина Дария Дариковна
6.	Главный бухгалтер МАУ «Спорт»	Перескокова Нина Александровна

Раздел 2
РЕЗУЛЬТАТ ДЕЯТЕЛЬНОСТИ УЧРЕЖДЕНИЯ

2.1. изменение (увеличение, уменьшение) стоимости нефинансовых активов относительно предыдущего отчетного года:

№ п/п	Наименование показателя	Изменение стоимости активов	
		балансовая (%)	остаточная (%)
1	2	3	4
1.	Недвижимое муниципальное имущество, в том числе	0	-1,5
1.1.	имущество, закрепленное собственником имущества за учреждением на праве оперативного управления	0	-1,5
1.2.	имущество, приобретенное учреждением за счет средств, выделенных собственником имущества учреждения	0	0
1.3.	имущество, приобретенное учреждением за счет доходов, полученных от иной приносящей доход деятельности	0	0
2.	Движимое муниципальное имущество, в том числе	32,5	-82,60
2.1.	особо ценное движимое имущество	-6,08	-11,8

2.2. изменения (увеличение, уменьшение) дебиторской и кредиторской задолженности учреждения в разрезе поступлений (выплат), предусмотренных Планом финансово-хозяйственной деятельности муниципального учреждения (далее - План) относительно предыдущего отчетного года (в процентах):

№ п/п	Наименование показателя	Поступления (с учетом возвратов)/выплаты (с учетом восстановленных кассовых выплат), тыс., руб. <****>		Изменения задолженности (темпа роста/снижения) по состоянию на конец отчетного года к данным по состоянию на начало отчетного года		Причины образования просроченной кредиторской задолженности, а также дебиторской задолженности, нереальной к взысканию
		Плановое поступление/плановая выплата	Кассовое (фактическое) поступление/фактическая выплата	Дебиторская (%)	Кредиторская (%)	
1	2	3	4	5	6	7
Показатели по поступлениям						
1.	Поступления, всего: в том числе:	28 407,1	28 407,1			
1.1.	субсидии на выполнение муниципального задания	18 045,2	18 045,2			
1.2.	субсидии на иные цели	5 001,8	5 001,8			
1.3.	поступления от иной приносящей доход деятельности	5 360,1	5 360,1			
Показатели по выплатам						
2.	Выплаты, всего: в том числе:	28 312,6	28 312,6			
2.1.	оплата труда и начисления на выплаты по оплате труда	17 179,0	17 179,0			
2.2.	оплата работ, услуг, всего: из них:					
2.2.1.	прочие выплаты	134,5	134,5			
2.2.2.	услуги связи	69,0	69,0			
2.2.3.	транспортные услуги	330,5	330,5			
2.2.4.	коммунальные услуги	2 064,7	2 064,7			
2.2.5.	работы, услуги по	46,4	46,4			

	содержанию имущества					
2.2.6.	прочие работы, услуги	2 555,8	2 555,8			
2.3.	приобретение основных средств	817,2	817,2			
2.4.	приобретение материальных запасов	2 002,2	2 002,2			
2.5.	прочие расходы	3 113,3	3 113,3			

2.4. цены (тарифы) на платные услуги (работы), оказываемые потребителям (в динамике в течение отчетного периода) и суммы доходов, полученных учреждением от оказания платных услуг (выполнения работ):

№ п/п	Наименование услуги (работы)	Цены (тарифы) на платные услуги (работы), руб.		Суммы полученных доходов, тыс. руб.
		На начало периода	На конец периода	
1	2	3	4	5
1.	услуги:			
а)	Услуги по предоставлению спортзала по боксу	500	500	13,6
б)	Услуги по предоставлению спортзала по самбо	500/1000	1000	86,5
в)	Услуги по предоставлению спортзала по волейболу	1000	1000	32,0
г)	Услуги по предоставлению тренажерного зала	50/790	50/790	501,9
д)	Услуги по предоставлению зала ОФП	500	500	68,1
е)	Прокат лыж	100	100	61,9
ж)	Прокат коньков	100/150	100/200	709,8
з)	Услуги по проживанию	200/300	300/350	2 460,0
и)	Услуги по предоставлению льда	3000/4500	4500/6000	932,7
к)	Аренда помещения			115,9
л)	Прочие доходы (проведение соревнований, доходы от реализации ОС, возмещение за коммунальные и эксплуатационные расходы)			377,7
Всего				5 360,1

2.5. общее количество потребителей, воспользовавшихся услугами (работами) учреждения, средняя стоимость для потребителей получения услуг (работ):

№ п/п	Потребители услуг (работ) учреждения	Год, предшествующий отчетному		Отчетный год	
		Количество потребителей,	Средняя стоимость для потребителей, руб.	Количество потребителей,	Средняя стоимость для потребителей, руб.
1	2	3	4	5	6
1.	Воспользовались бесплатными для потребителей услугами (работами):				
1.1.	услуги:				
а)	Реализация программ дополнительного образования физкультурно-спортивной направленности детям				
1)	Доля учащихся перешедших на очередной год обучения (%)	80%		80%	
2)	Количество учащихся, занявших призовые места на спортивных мероприятиях разного уровня (чел.):	619		619	
	- муниципального	465		465	
	- регионального	142		142	
	- всероссийского	12		12	
3)	Количество учащихся на спортивно-оздоровительном этапе (чел)	398		398	
4)	Отделение «Лыжные гонки» (чел.)	238		238	
5)	Отделение «Бокс» (чел.)	110		110	
6)	Отделение «Волейбол» (чел.)	30		30	
7)	Отделение «Легкая атлетика» (чел.)	42		42	
8)	Отделение «Самбо»	226		226	
9)	Отделение «Хоккей» (чел.)	53		53	
10)	Гиревой спорт	16		16	

1.2.	работы:				
1)	Участие в соревнованиях, организации и проведение муниципального уровня (мест)	1 место - 150 2 место - 150 3 место - 165		1 место - 150 2 место - 150 3 место - 165	
2)	Участие в соревнованиях, организации и проведение регионального уровня (мест)	1 место - 61 2 место - 36 3 место - 45		1 место - 61 2 место - 36 3 место - 45	
3)	Участие в соревнованиях, организации и проведение всероссийского уровня (мест)	1 место - 4 2 место - 3 3 место - 5		1 место - 4 2 место - 3 3 место - 5	
2.	Воспользовались полностью платными для потребителей услугами (работами):				
2.1.	услуги:				
а)	Услуги по предоставлению спортзала по боксу (чел.)	27	500,0	✓ 27 ✓	500,0
б)	Услуги по предоставлению спортзала по самбо (чел.)	143	600,0	✓ 87 ✓	994,3
в)	Услуги по предоставлению спортзала по волейболу (чел.)	14	1000,0	✓ 32 ✓	1000,0
г)	Услуги по предоставлению зала ОФП	285	150,2	✓ 295	230,8
д)	Услуги по предоставлению тренажерного зала	7802	63,0	✓ 7905 ✓	63,5
е)	Прокат лыж (час)	498	100,0	✓ 619 ✓	100,0
ж)	Прокат коньков (час)	4273	127,0	✓ 4847 ✓	146,4
з)	Услуги по проживанию (сут.)	4948	200,0	✓ 8077 ✓	304,6
и)	Услуги по предоставлению льда (час)	4997	202,2	✓ 4999 ✓	207,3

Общее количество потребителей услуг (работ)	22987	26888
---	-------	-------

2.6. количество жалоб потребителей и принятые по результатам их рассмотрения меры:

№ п/п	Наименование услуги (работы)	Краткое содержание жалобы	Количество жалоб, шт.	Меры, принятые по результатам

Раздел 3

ОБ ИСПОЛЬЗОВАНИИ ИМУЩЕСТВА, ЗАКРЕПЛЕННОГО ЗА УЧРЕЖДЕНИЕМ

3.1. Сведения об имуществе учреждения:

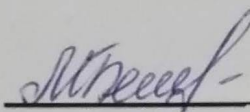
№ п/п	Наименование показателя	Количество объектов недвижимого имущества (зданий, строений, помещений), шт.		Общая площадь объектов недвижимого имущества, кв.м.		Общая стоимость имущества, тыс. руб.			
						Балансовая		Остаточная	
		на начало периода	на конец периода	на начало периода	на конец периода	на начало периода	на конец периода	на начало периода	на конец периода
1	2	3	4	5	6	7	8	9	10
1.	Недвижимое имущество, закрепленное за учреждением на праве оперативного управления, в том числе:	4	4	6 840,7	6 840,7	29 961,1	29 961,1	26 914,6	26 480,6
2.	Движимое имущество, закрепленное за учреждением, в том числе:	х	х	х	х	5 706,9	5 573,8	1 365,4	1 170,2
	особо ценное движимое имущество	х	х	х	х	32 461,2	32 478,2	2 848,3	2 068,6
Всего						68 129,2	68 013,1	31 128,3	29 719,4

Раздел 4


ДОПОЛНИТЕЛЬНАЯ ИНФОРМАЦИЯ О ДЕЯТЕЛЬНОСТИ УЧРЕЖДЕНИЯ

№ п/п	Наименование показателя	Единица измерения	Период	
			Год, предшествующий отчетному	Отчетный год
1	2	3	4	5
1.	Исполнение задания учредителя	процент	100	100
2.	Объем финансового обеспечения задания учредителя	тыс. руб.	14 784,99	18 045,21
3.	Объем финансового обеспечения развития автономного учреждения в рамках программ, утвержденных в установленном порядке	тыс. руб.	4 457,87	5 001,85

И.о. директора МАУ «Спорт»


 (подпись) (Бердышева Татьяна Николаевна)
 (фамилия, имя, отчество)

Главный бухгалтер


 (подпись) (Перескокова Нина Александровна)
 (фамилия, имя, отчество)

тел. 55-305